

Försvarets materielverk  
Flygmaterieförvaltningen  
Elektroavdelningen  
Telebyrån

**SAMMANSTÄLLNING  
AV BILDER ÖVER  
FJÄRRSKRIFTMATERIEL**

# INNEHÅLL

Fjärrskrivmaskiner	3
Transportlådor	8
Fjärrskrift- och kryptobord	12
Fast expeditionsutrustning för fjärrskrift	15
Manuell fjärrskriftcentral	21
Halvautomatisk fjärrskriftcentral	29
Transmissionsutrustningar	34

## FJÄRRSKRIVMASKINER




Bild 1

M3936-303110  
Fskrmaskin 303  
SIEMENS T typ 68  
MP



Bild 2

M3936-308110  
Fskrmaskin 308  
SIEMENS T typ 68  
SMRP




Bild 3

M3936-313110  
Fskrmaskin 313  
SIEMENS T loch 15 D  
MP




Bild 4

M3936-313130  
Fskrmaskin 313 C  
SIEMENS T loch 15 D  
MP




Bild 5

M3936-408110  
Fskrmaskin 408  
SIEMENS T typ 37  
SMRP




Bild 6

M3936-502110  
Fskrmaskin 502  
SIEMENS T typ 100  
M




Bild 7

M3936-503110  
Fskrmaskin 503  
SIEMENS T typ 100  
MP




Bild 8

M3936-508110  
Fskrmaskin 508  
SIEMENS T typ 100  
SMRP





Bild 9

M3936-201110  
Remssändare 201  
SIEMENS T send 61



Remssändare

Löpnnummergeivare

Bild 10

M3932-312111  
Remssändare 312 mt  
SIEMENS T send 77 spec

## TRANSPORTLÅDOR




Bild 11

M7032-825710  
Transportlåda 1




Bild 12

M7032-825710  
Transportlåda 1 med  
fjärrskrivmaskin 313






Bild 13

Fskrmaskin 313  
monterad på  
bottenplattan




Bild 14

Tillbehören  
monterade i  
huvn




Bild 15

M7032-825810  
Transportlåda 2




Bild 16

M 7032-825810  
Transportlåda 2 med  
fskrmaskin 508




Bild 17

Fskrmaskin 508 monterad  
på bottenplattan




Bild 18

Tillbehören monterade i  
huvan

## FJÄRRSKRIFT- OCH KRYPTOBORD



Bild 19

M1896-001011  
Fskrbord 001 mt.




Bild 20

M1896-001021  
Fskrbord 001 B mt




Bild 21

M1896-002011  
Fskrbord 002 mt




Bild 22

M1896-002118  
Spänningsaggregat




Bild 23

M1896-103010

Krybord 103 mt

# FAST EXPEDITIONSUTRUSTNING FÖR FJÄRRSKRIFT




Bild 24

Expeditionsutrustning,  
översikt




Bild 25

M1250-204047  
Hyllställning för  
sex apparatplatser




Bild 26

F1250-303810  
Anslutningsenhet






Bild 27

F1250-204406  
Hyllställning för  
fyra apparatplatser




Bild 28

Anslutningsstativ 20 nr  
med jackpanel

Övervakningsenhet  
(bild 30)

Likriktare  
(bild 31)

Telegrafväxel  
(bild 32)

Telegrafväxel  
alt blindpanel

Provenhet  
(bild 33)

Provenhet  
alt blindpanel

Kopplingsfält  
(bild 34)

Jackpanel  
(bild 35)  
alt blindpanel

Kopplingsfält B  
(bild 36)

alt blindpanel  
Blindpanel

Blindpanel gälad




Bild 29

Anslutningsstativ 10 nr  
utan jackpanel



Bild 30  
F1281-204985  
Övervakningsenhet



Bild 31  
M2511-288010  
Likriktare




Bild 32  
F1281-102582  
Telegrafväxel




Bild 33  
F1281-102567  
Provenhet




Bild 34  
F1281-101434  
Kopplingsfält




Bild 35

F1281-102473  
Jackpanel




Bild 36

F1281-102518  
Kopplingsfält B




Bild 37

Fjärrskrivmaskin 308  
Remssändare 312 med löp-  
nummergivare samt över-  
vakningspaneler för radio-  
fjärrskrift

## MANUELL FJÄRRSKRIFTCENTRAL




Bild 38  
Apparatsal




Bild 39  
Stativ med ljudabsorberande lådor för mottagar- och medläsningsmaskiner samt remssändare för repetition av tgm.




Bild 40  
Mottagare




Bild 41  
Medläsare




Bild 42

Remssändare för  
repetering




Bild 43

Växelbord



Bild 44

Växel med  
sändarplatser samt  
medläsare




Bild 45

Sändarplatser  
med medläsare





Bild 46

Löpnummersändarskåp,  
översikt




Bild 47

Löpnummersändarskåp,  
detaljer



Bild 48

Remssamlarvagn




Bild 49

Stativ med reläramar  
m m för telegrafväxel




Bild 50

Stativ med blankrems-  
matar- samt övervaknings-  
enheter för mottagare och  
medläsare (placerade i  
ljudabsorberande lådor)




Bild 51

Korskopplingsstativ




Bild 52  
Kraftutrustning





Bild 53  
Reparatörsplats

## HALVAUTOMATISK FJÄRRSKRIFTCENTRAL



Bild 54

Expeditionsplatser  
för halvautomatisk  
förmedling (EPH)



Nummerlarmpanel  
(NLP)

Bild 55

EPH med nummer-  
larmpanel (NLP).  
(NLP visar löpnum-  
merfel på inkommande  
linjer).

Manöverpanel (AMP)




Bild 56

Trafikkontrollbord  
(TKB)




Bild 57

Förstaradmedläsare  
(FRM)



Bild 58  
Stativutrustning




Bild 59  
Stativ med matris-  
överdrag




Bild 60

Manuell förmedlingscentral (MFC)

Sändarplats med manöverpanel (MMP) i förgrunden och stativ för mottagare i bakgrunden




Bild 61

Stativ (ljudabsorberande) för mottagare fskrmaskin 303






Bild 62

Likriktarrum

Till vänster likriktare för  
48 V och till höger för 60 V  
Tillverkare: Philips

# TRANSMISSIONSUTRUSTNINGAR




Bild 63

Likströmsöverdrag typ VI  
Tillverkare: Televerket




Bild 64

Likströmsöverdrag typ VI



Bild 65

Tontelegrafstativ typ  
T24DS (18 kan)

Tillverkare: Standard Radio




Bild 66

M3983-231011

Telegraffinlagringsterminal